



ФЕДЕРАЛЬНАЯ СЛУЖБА
ГОСУДАРСТВЕННОЙ СТАТИСТИКИ

Основные финансовые показатели организаций Липецкой области



за январь-сентябрь 2022 года



ФЕДЕРАЛЬНАЯ СЛУЖБА
ГОСУДАРСТВЕННОЙ СТАТИСТИКИ

Основные финансовые показатели организаций Липецкой области

за январь-сентябрь 2022 года*

- 01 САЛЬДИРОВАННЫЙ ФИНАНСОВЫЙ РЕЗУЛЬТАТ ОРГАНИЗАЦИЙ ЛИПЕЦКОЙ ОБЛАСТИ
- 02 ПРИБЫЛЬ ОРГАНИЗАЦИЙ ЛИПЕЦКОЙ ОБЛАСТИ
- 03 УБЫТОК ОРГАНИЗАЦИЙ ЛИПЕЦКОЙ ОБЛАСТИ
- 04 ДОЛЯ ПРИБЫЛЬНЫХ ОРГАНИЗАЦИЙ
- 05 ДОЛЯ УБЫТОЧНЫХ ОРГАНИЗАЦИЙ
- 06 КРЕДИТОРСКАЯ ЗАДОЛЖЕННОСТЬ ОРГАНИЗАЦИЙ ЛИПЕЦКОЙ ОБЛАСТИ
- 07 ДЕБИТОРСКАЯ ЗАДОЛЖЕННОСТЬ ОРГАНИЗАЦИЙ ЛИПЕЦКОЙ ОБЛАСТИ
- 08 ДОЛЯ ПРОСРОЧЕННОЙ ЗАДОЛЖЕННОСТИ ОРГАНИЗАЦИЙ ЛИПЕЦКОЙ ОБЛАСТИ

* Ежемесячные данные оперативной статистики.





САЛЬДИРОВАННЫЙ ФИНАНСОВЫЙ РЕЗУЛЬТАТ ОРГАНИЗАЦИЙ ЛИПЕЦКОЙ ОБЛАСТИ

В % К СООТВЕТСТВУЮЩЕМУ ПЕРИОДУ ПРЕДЫДУЩЕГО ГОДА ¹⁾

за январь-сентябрь 2022 года

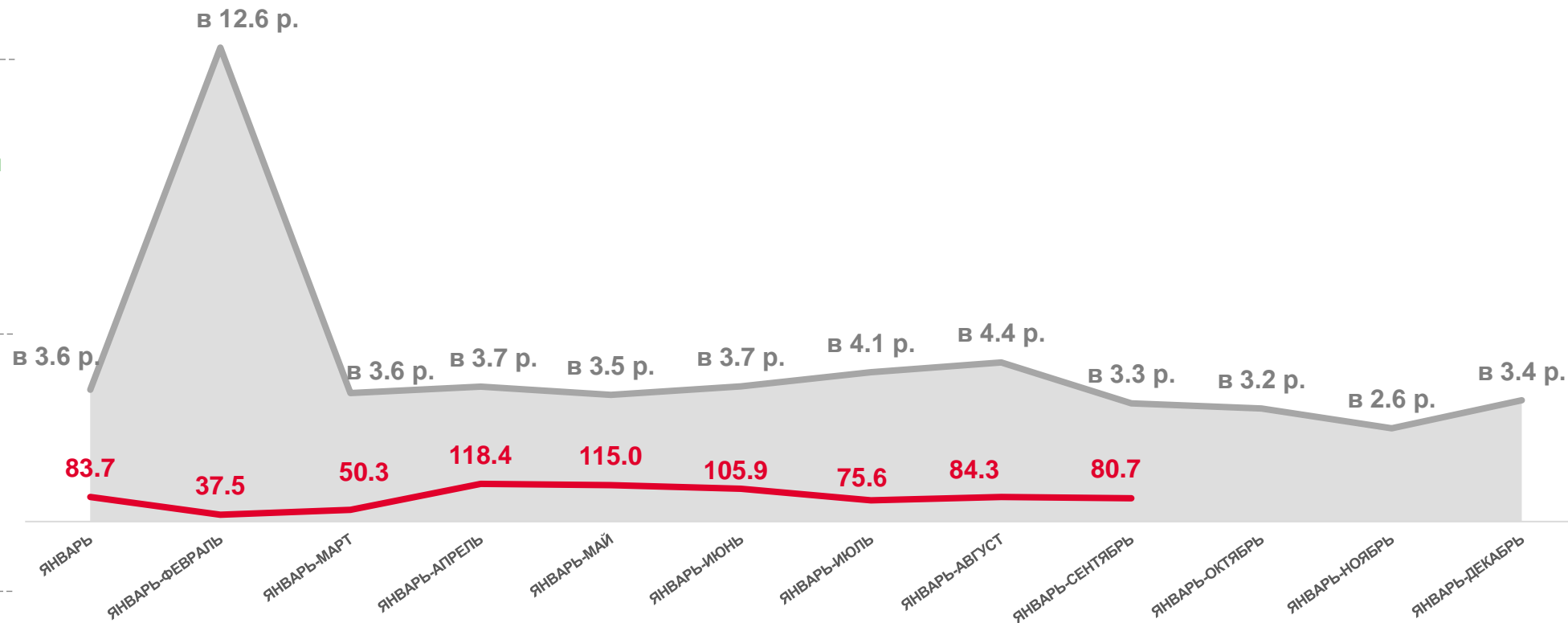
224,3 млрд
рублей

в 12.6 р.

Сальдированный финансовый
результат организаций

80,7%

К соответствующему периоду
предыдущего года



ПРИБЫЛЬ – УБЫТОК = САЛЬДИРОВАННЫЙ ФИНАНСОВЫЙ РЕЗУЛЬТАТ

¹⁾ По сопоставимому кругу организаций в соответствии с методологией бухгалтерского учета.

Здесь и далее без субъектов малого предпринимательства, кредитных организаций, государственных (муниципальных) учреждений, некредитных финансовых организаций.



2021 год



2022 год



САЛЬДИРОВАННЫЙ ФИНАНСОВЫЙ РЕЗУЛЬТАТ ОРГАНИЗАЦИЙ ЛИПЕЦКОЙ ОБЛАСТИ

ЗА ЯНВАРЬ-СЕНТЯБРЬ 2022 ГОДА, МЛРД РУБЛЕЙ



189,3

Обработывающие производства



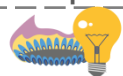
27,9

Сельское, лесное хозяйство, охота, рыболовство и рыбоводство



4,8

Торговля оптовая и розничная; ремонт автотранспортных средств и мотоциклов



1,4

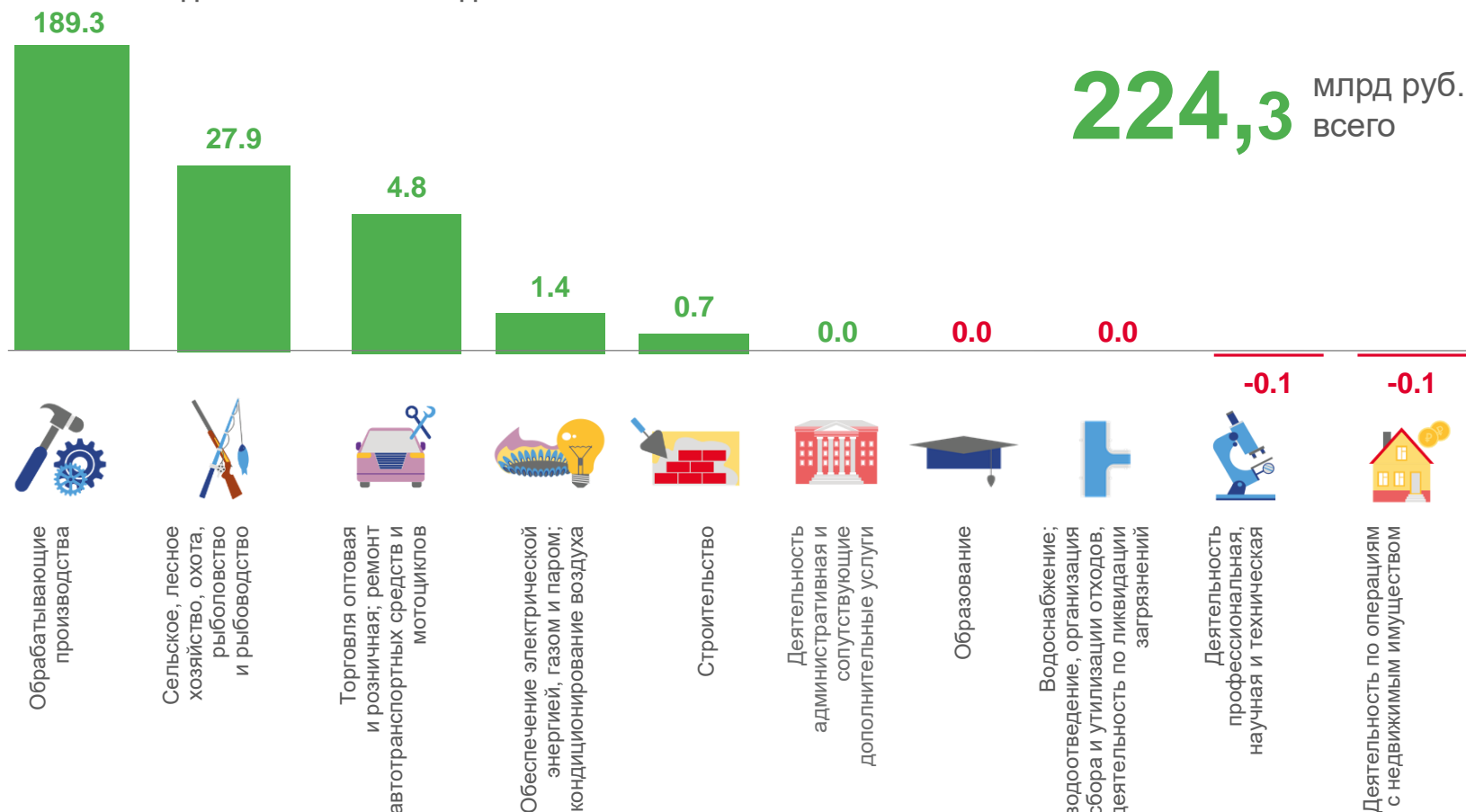
Обеспечение электрической энергией, газом и паром; кондиционирование воздуха



0,7

Строительство

ВИДЫ ЭКОНОМИЧЕСКОЙ ДЕЯТЕЛЬНОСТИ С НАИБОЛЬШИМИ И НАИМЕНЬШИМИ ЗНАЧЕНИЯМИ





ПРИБЫЛЬ ОРГАНИЗАЦИЙ ЛИПЕЦКОЙ ОБЛАСТИ

ЗА ЯНВАРЬ-СЕНТЯБРЬ 2022 ГОДА, МЛН РУБЛЕЙ

ПО ОТДЕЛЬНЫМ ВИДАМ ЭКОНОМИЧЕСКОЙ ДЕЯТЕЛЬНОСТИ



192 245,0

Обрабатывающие производства



29 973,1

Сельское, лесное хозяйство, охота, рыболовство и рыбоводство



5 088,9

Торговля оптовая и розничная; ремонт автотранспортных средств и мотоциклов



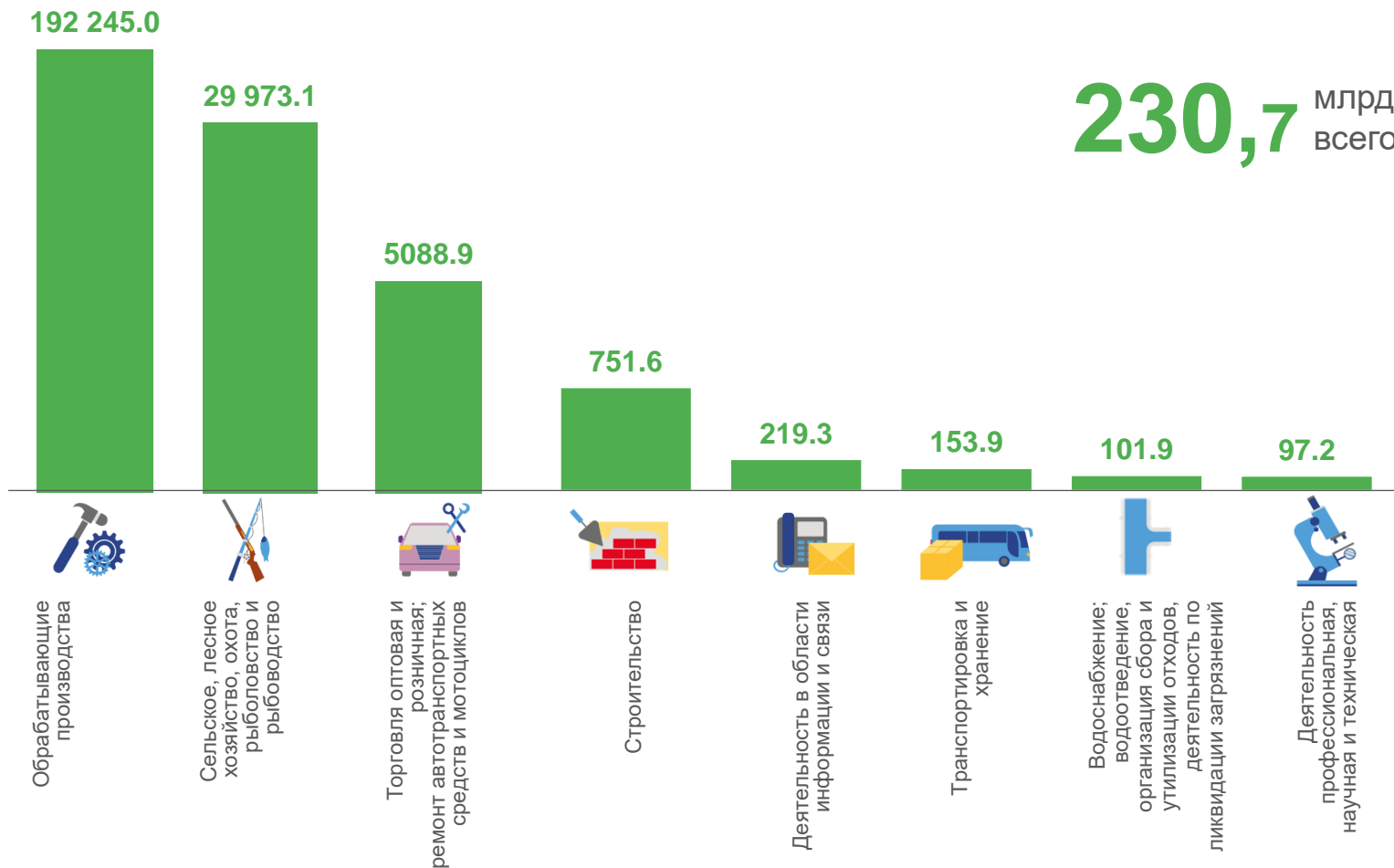
751,6

Строительство



219,3

Деятельность в области информации и связи



230,7 млрд руб. всего





УБЫТОК ОРГАНИЗАЦИЙ ЛИПЕЦКОЙ ОБЛАСТИ

ЗА ЯНВАРЬ-СЕНТЯБРЬ 2022 ГОДА, МЛН РУБЛЕЙ

ПО ОТДЕЛЬНЫМ ВИДАМ ЭКОНОМИЧЕСКОЙ ДЕЯТЕЛЬНОСТИ



2 993,5

Обработывающие производства



2 068,6

Сельское, лесное хозяйство, охота, рыболовство и рыбоводство



291,4

Торговля оптовая и розничная; ремонт автотранспортных средств и мотоциклов



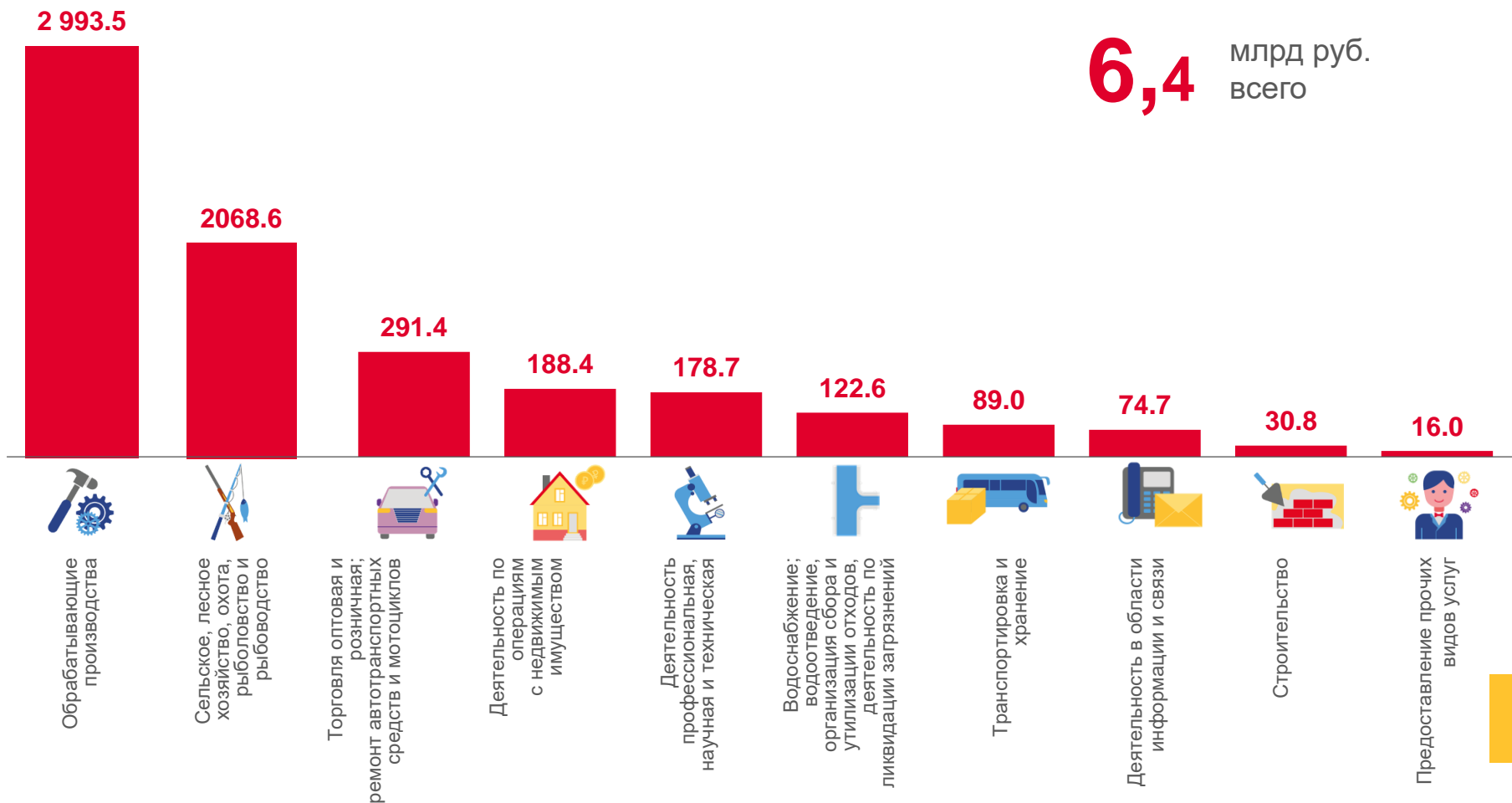
188,4

Деятельность по операциям с недвижимым имуществом



178,7

Деятельность профессиональная, научная и техническая

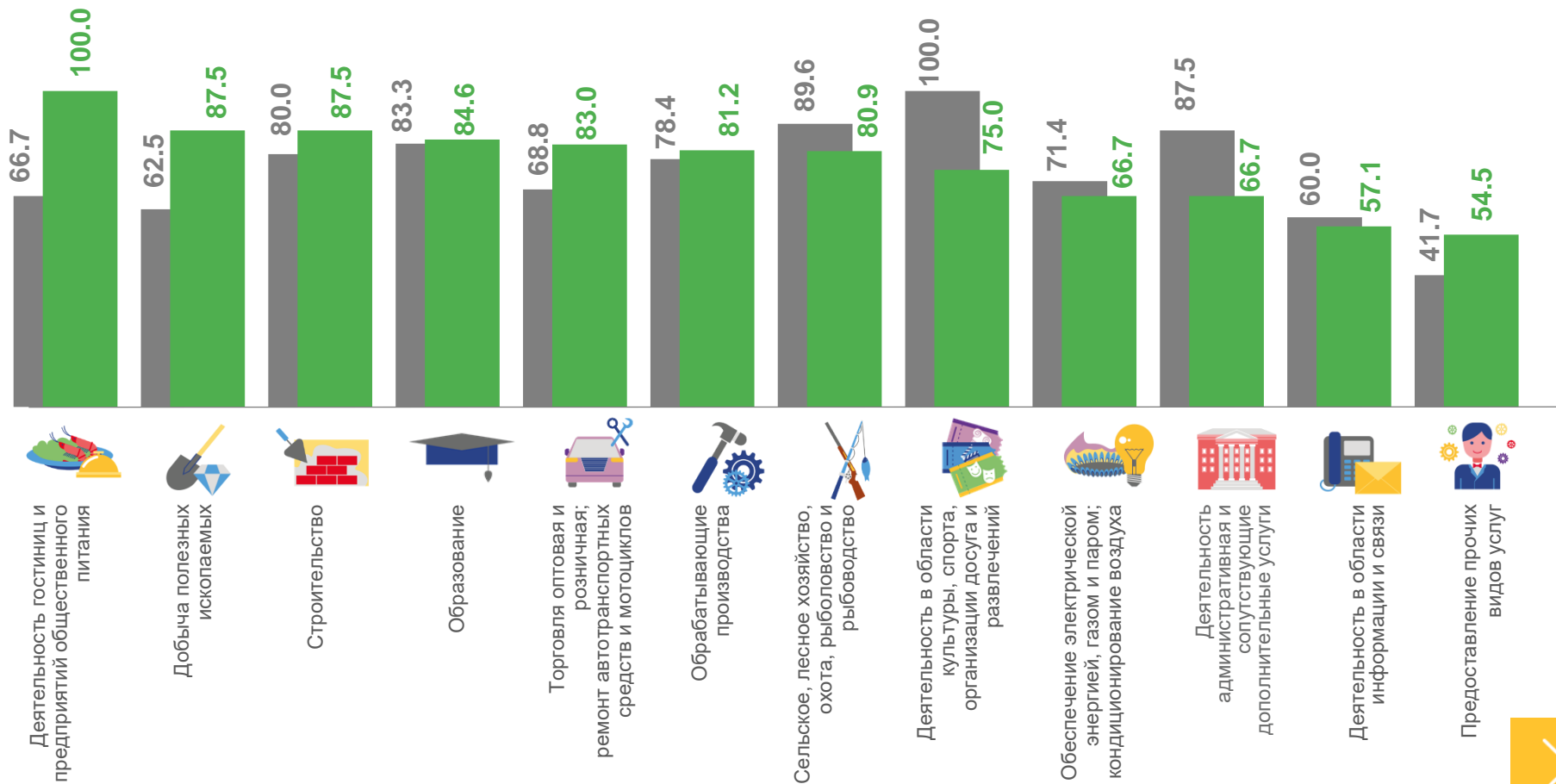




ДОЛЯ ПРИБЫЛЬНЫХ ОРГАНИЗАЦИЙ

ЗА ЯНВАРЬ-СЕНТЯБРЬ 2022 Г., %

ПО ОТДЕЛЬНЫМ ВИДАМ ЭКОНОМИЧЕСКОЙ ДЕЯТЕЛЬНОСТИ



■ январь-сентябрь 2021 года

■ январь-сентябрь 2022 года





ДОЛЯ УБЫТОЧНЫХ ОРГАНИЗАЦИЙ

ЗА ЯНВАРЬ-СЕНТЯБРЬ 2022 Г., %

ПО ОТДЕЛЬНЫМ ВИДАМ ЭКОНОМИЧЕСКОЙ ДЕЯТЕЛЬНОСТИ



61,9%

Водоснабжение; водоотведение, организация сбора и утилизации отходов, деятельность по ликвидации загрязнений



55,0%

Транспортировка и хранение



50,0%

Деятельность по операциям с недвижимым имуществом



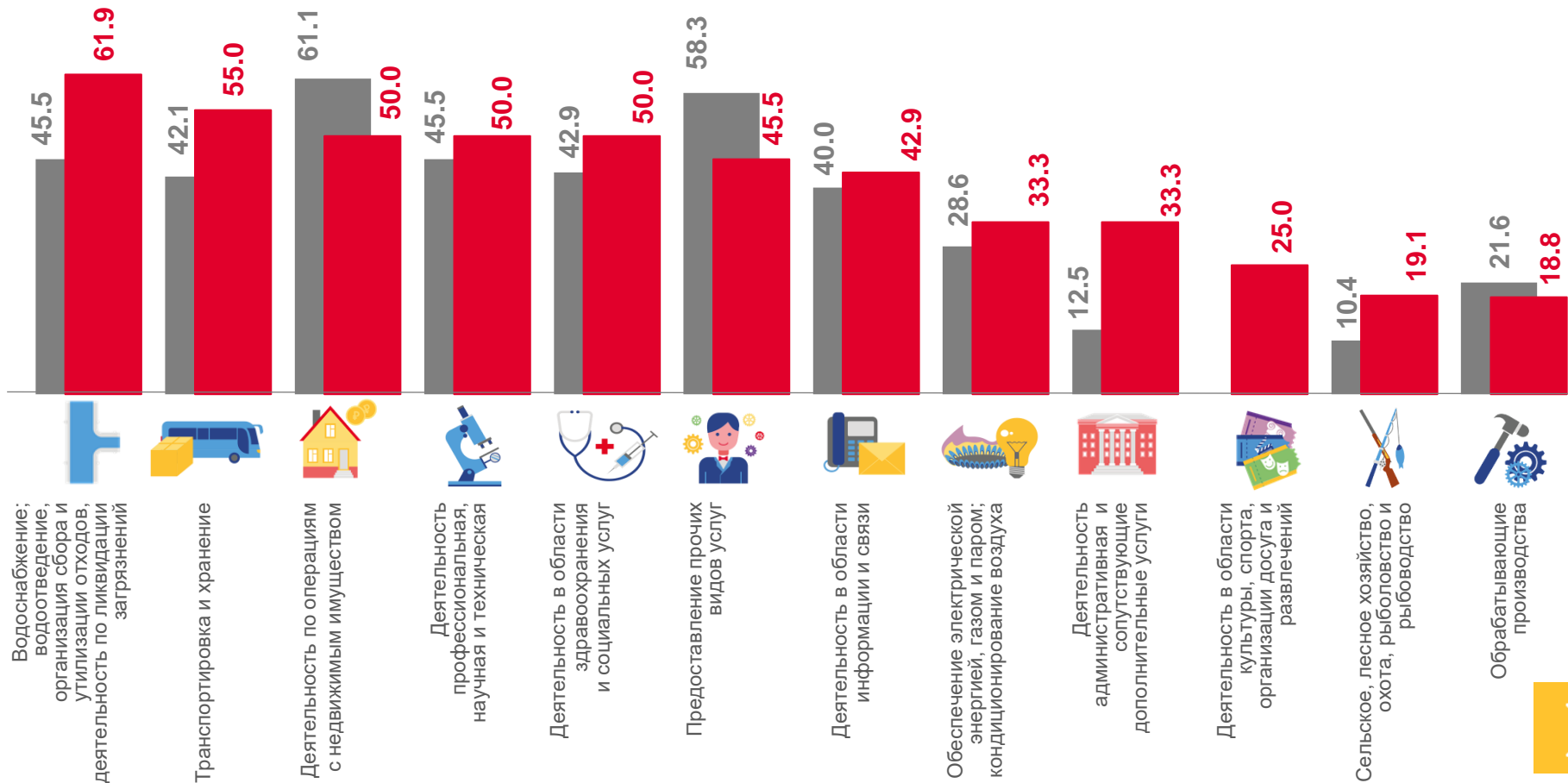
50,0%

Деятельность профессиональная, научная и техническая



50,0%

Деятельность в области здравоохранения и социальных услуг



■ январь-сентябрь 2021 года

■ январь-сентябрь 2022 года



КРЕДИТОРСКАЯ ЗАДОЛЖЕННОСТЬ ОРГАНИЗАЦИЙ ЛИПЕЦКОЙ ОБЛАСТИ

МЛРД РУБЛЕЙ

Всего по Липецкой области

306,6 млрд рублей

На 1 октября 2022 года

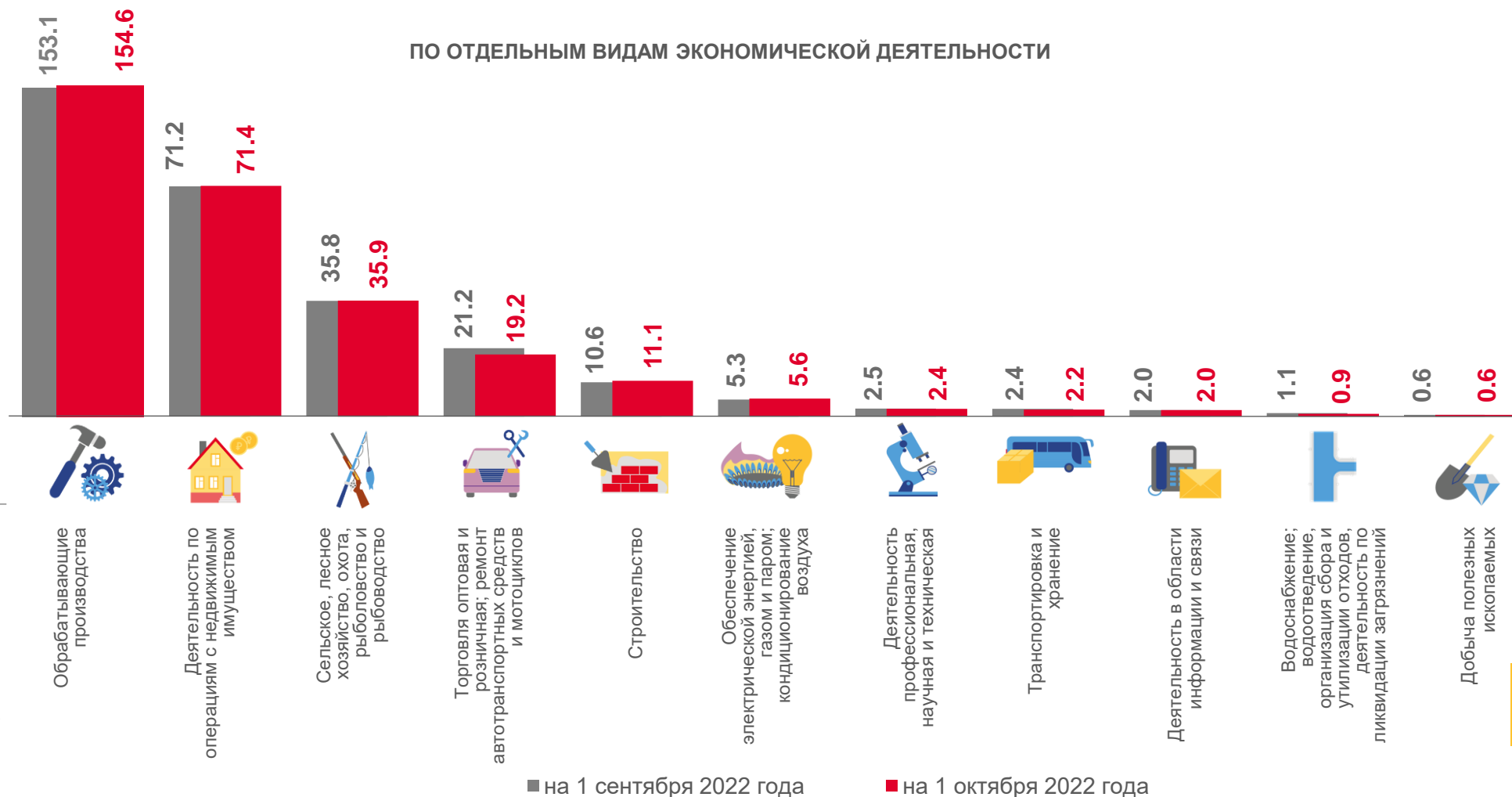
306,6 млрд рублей

На 1 сентября 2022 года

100,0%

Темп роста в % к 1 числу
предыдущего месяца

ПО ОТДЕЛЬНЫМ ВИДАМ ЭКОНОМИЧЕСКОЙ ДЕЯТЕЛЬНОСТИ



ДЕБИТОРСКАЯ ЗАДОЛЖЕННОСТЬ ОРГАНИЗАЦИЙ ЛИПЕЦКОЙ ОБЛАСТИ

МЛРД РУБЛЕЙ

Всего по Липецкой области

350,2 млрд рублей

На 1 октября 2022 года

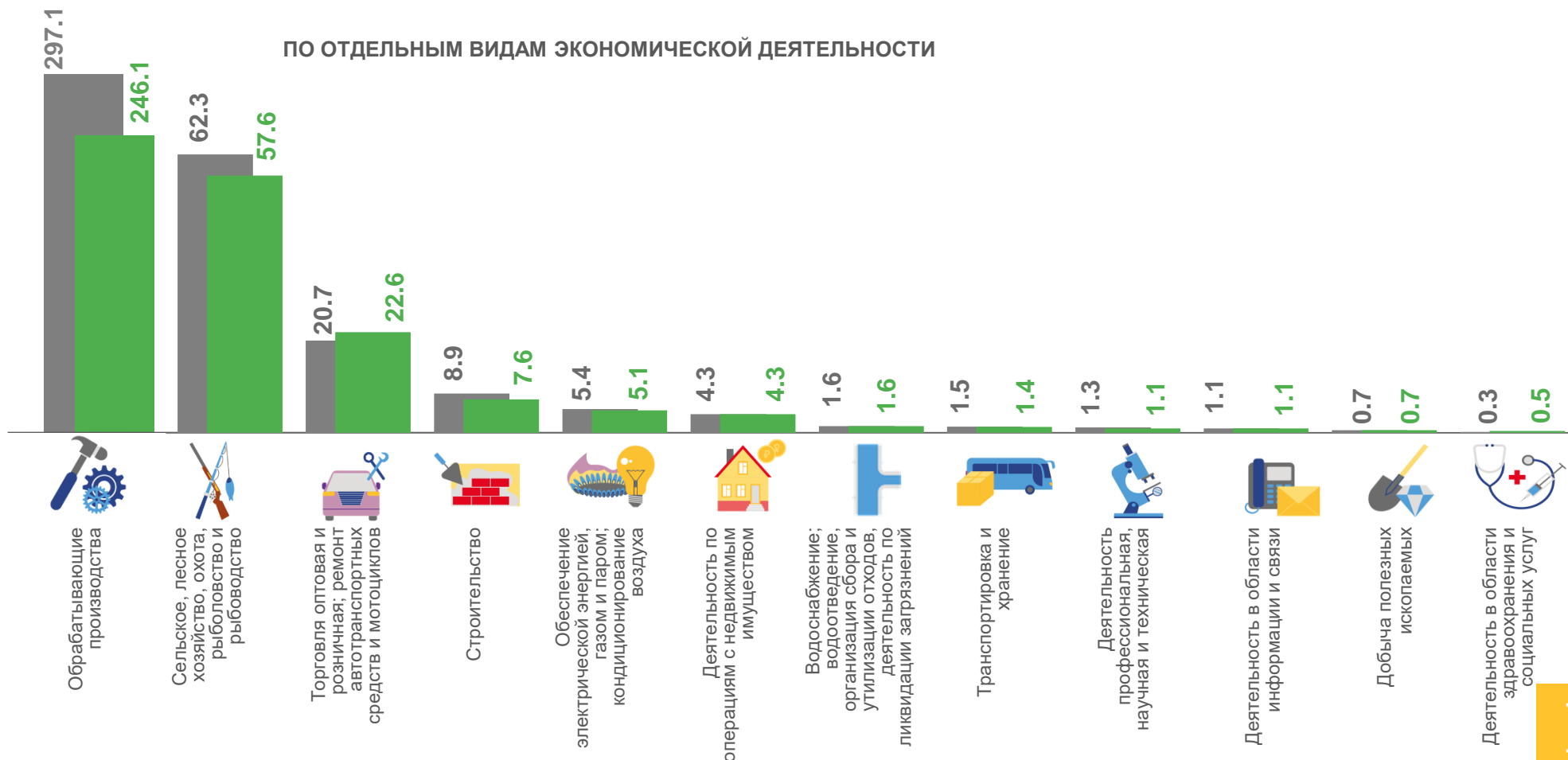
405,6 млрд рублей

На 1 сентября 2022 года

86,3%

Темп роста в % к 1 числу
предыдущего месяца

ПО ОТДЕЛЬНЫМ ВИДАМ ЭКОНОМИЧЕСКОЙ ДЕЯТЕЛЬНОСТИ



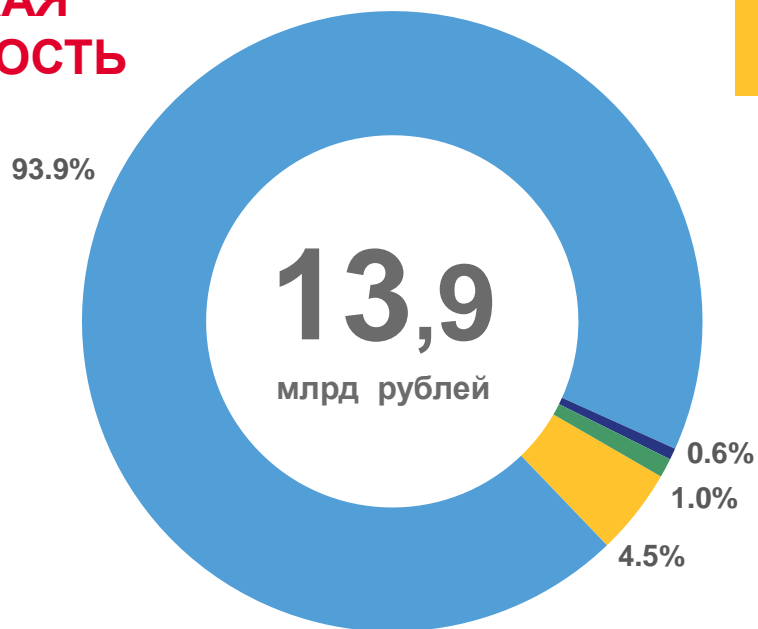
■ на 1 сентября 2022 года

■ на 1 октября 2022 года

ДОЛЯ ПРОСРОЧЕННОЙ ЗАДОЛЖЕННОСТИ ОРГАНИЗАЦИЙ ЛИПЕЦКОЙ ОБЛАСТИ

НА 1 ОКТЯБРЯ 2022 Г.; В % К ОБЩЕЙ ПРОСРОЧЕННОЙ ЗАДОЛЖЕННОСТИ В ЦЕЛОМ ПО ОБЛАСТИ

ПРОСРОЧЕННАЯ КРЕДИТОРСКАЯ ЗАДОЛЖЕННОСТЬ



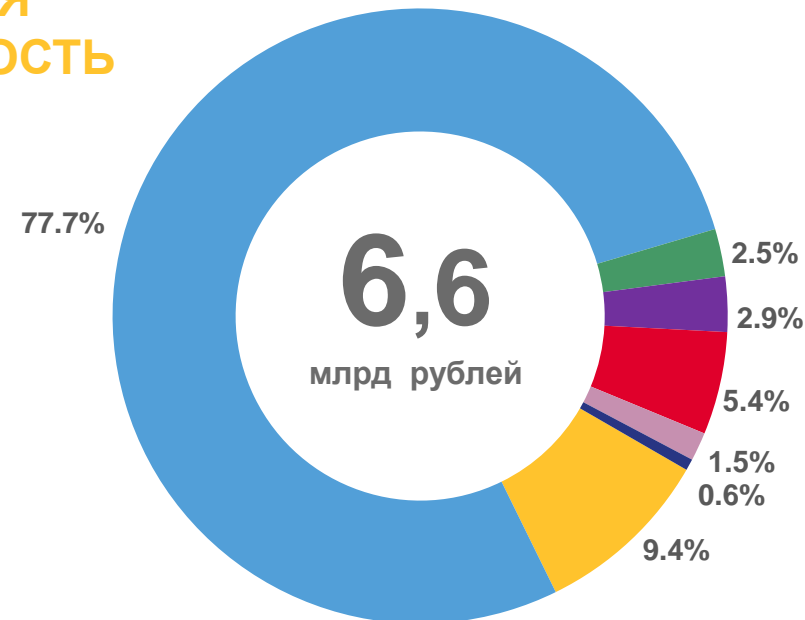
Водоснабжение; водоотведение, организация сбора и утилизации отходов, деятельность по ликвидации загрязнений

Сельское, лесное хозяйство, охота, рыболовство и рыбоводство

Обрабатывающие производства

Прочие

ПРОСРОЧЕННАЯ ДЕБИТОРСКАЯ ЗАДОЛЖЕННОСТЬ



Транспортировка и хранение

Торговля оптовая и розничная; ремонт автотранспортных средств и мотоциклов

Деятельность по операциям с недвижимым имуществом